Ufficio Idrografico e Mareografico - Area D2/2S/09

Centro Funzionale Regionale

Dati medi giornalieri dei parametri di qualità della stazione di Porta Portese

pH	***-***
data	media
01/06/2007	7.7
02/06/2007	7.7
03/06/2007	7.7
04/06/2007	7.6
05/06/2007	7.7
06/06/2007	7.6
07/06/2007	7.6
08/06/2007	7.7
09/06/2007	7.7
10/06/2007	7.7
11/06/2007	7.7
12/06/2007	7.7
13/06/2007	7.7
14/06/2007	7.7
15/06/2007	7.7
16/06/2007	7.7
17/06/2007	7.7
18/06/2007	7.7
19/06/2007	7.8
20/06/2007	7.8
21/06/2007	7.7
22/06/2007	7.7
23/06/2007	7.7
24/06/2007	7.7
25/06/2007	7.8
26/06/2007	7.8
27/06/2007	7.8
28/06/2007	7.8
29/06/2007	7.8
30/06/2007	7.8

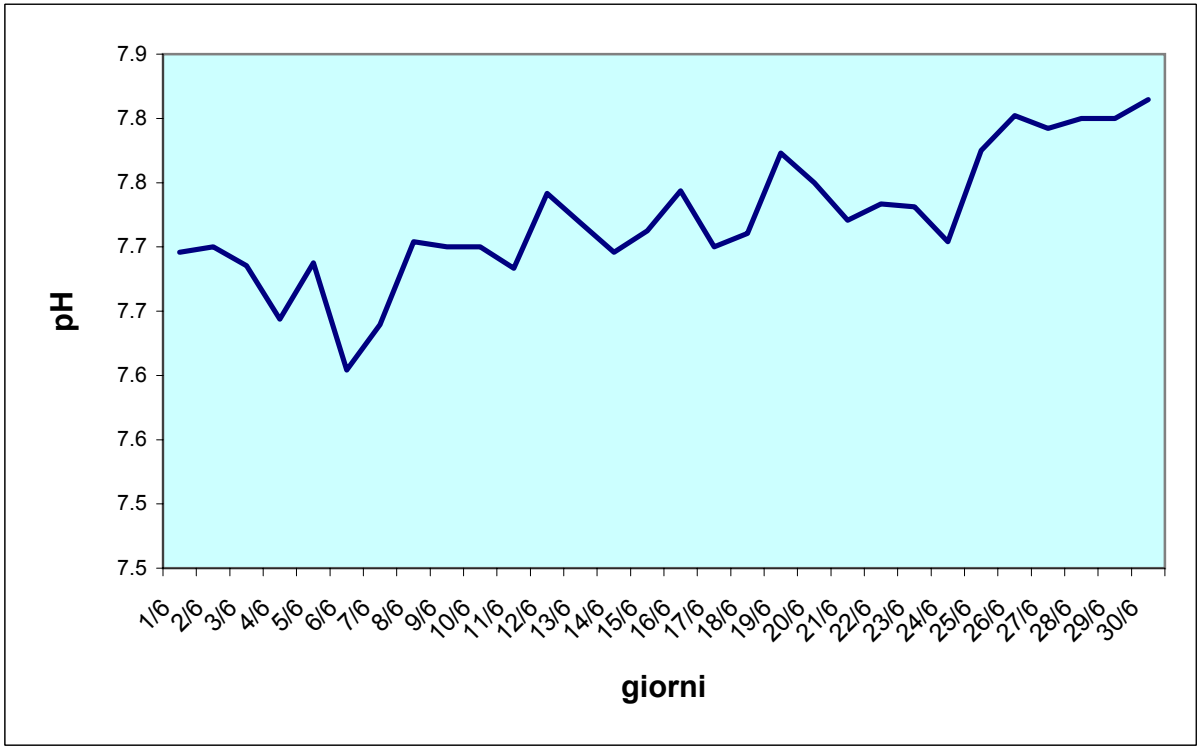

Dati medi giornalieri dei parametri di qualità della stazione di Porta Portese

Conducibilità	***µS***
data	media
01/06/2007	1355
02/06/2007	1422
03/06/2007	1387
04/06/2007	1401
05/06/2007	1420
06/06/2007	1247
07/06/2007	1160
08/06/2007	1167
09/06/2007	1196
10/06/2007	1319
11/06/2007	1396
12/06/2007	1260
13/06/2007	1217
14/06/2007	1211
15/06/2007	1175
16/06/2007	1189
17/06/2007	1305
18/06/2007	1429
19/06/2007	1314
20/06/2007	1249
21/06/2007	1222
22/06/2007	1197
23/06/2007	1246
24/06/2007	1269
25/06/2007	1289
26/06/2007	1427
27/06/2007	1380
28/06/2007	1284
29/06/2007	1315
30/06/2007	1313

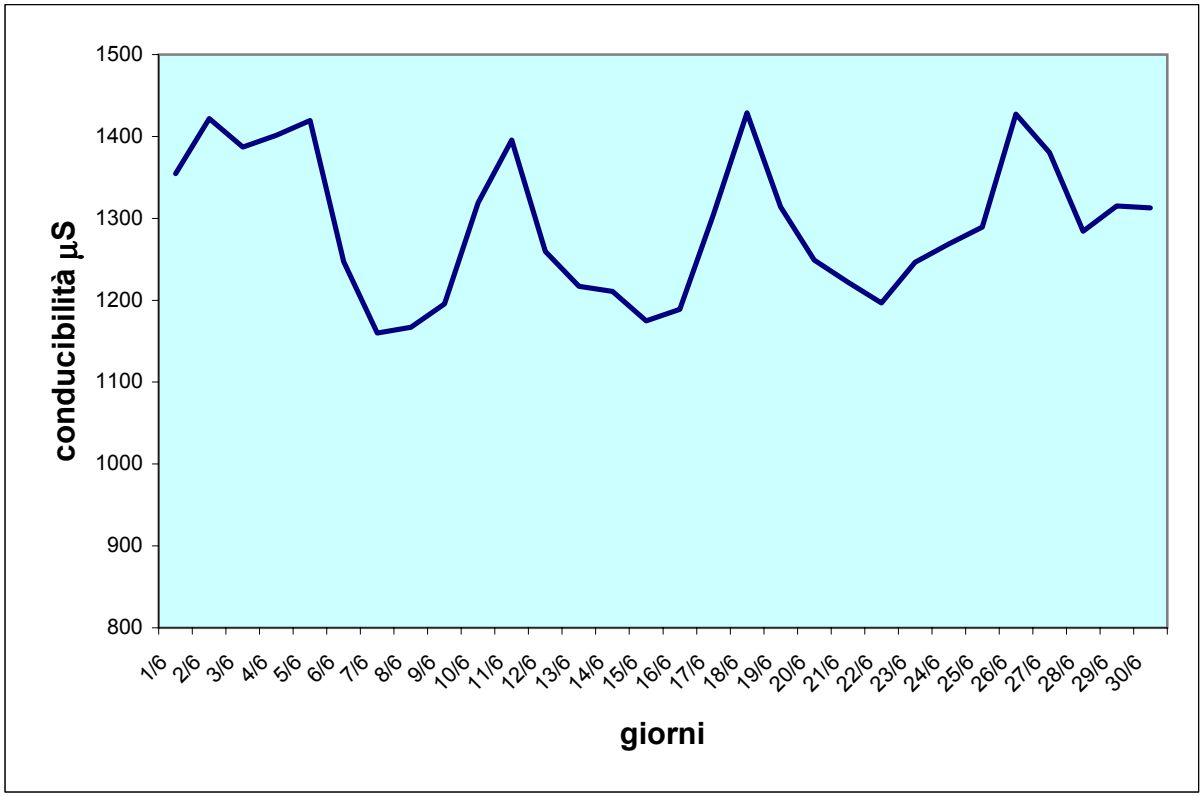

Dati medi giornalieri dei parametri di qualità della stazione di Porta Portese

Ossigeno	***ppm***
data	media
01/06/2007	5.9
02/06/2007	6.1
03/06/2007	5.7
04/06/2007	5.5
05/06/2007	6.2
06/06/2007	5.4
07/06/2007	5.6
08/06/2007	5.9
09/06/2007	6.2
10/06/2007	5.9
11/06/2007	5.9
12/06/2007	6.3
13/06/2007	6.0
14/06/2007	5.7
15/06/2007	5.7
16/06/2007	5.8
17/06/2007	5.4
18/06/2007	5.5
19/06/2007	5.8
20/06/2007	5.0
21/06/2007	4.6
22/06/2007	5.0
23/06/2007	5.5
24/06/2007	5.2
25/06/2007	5.4
26/06/2007	5.6
27/06/2007	5.2
28/06/2007	5.8
29/06/2007	5.8
30/06/2007	5.8

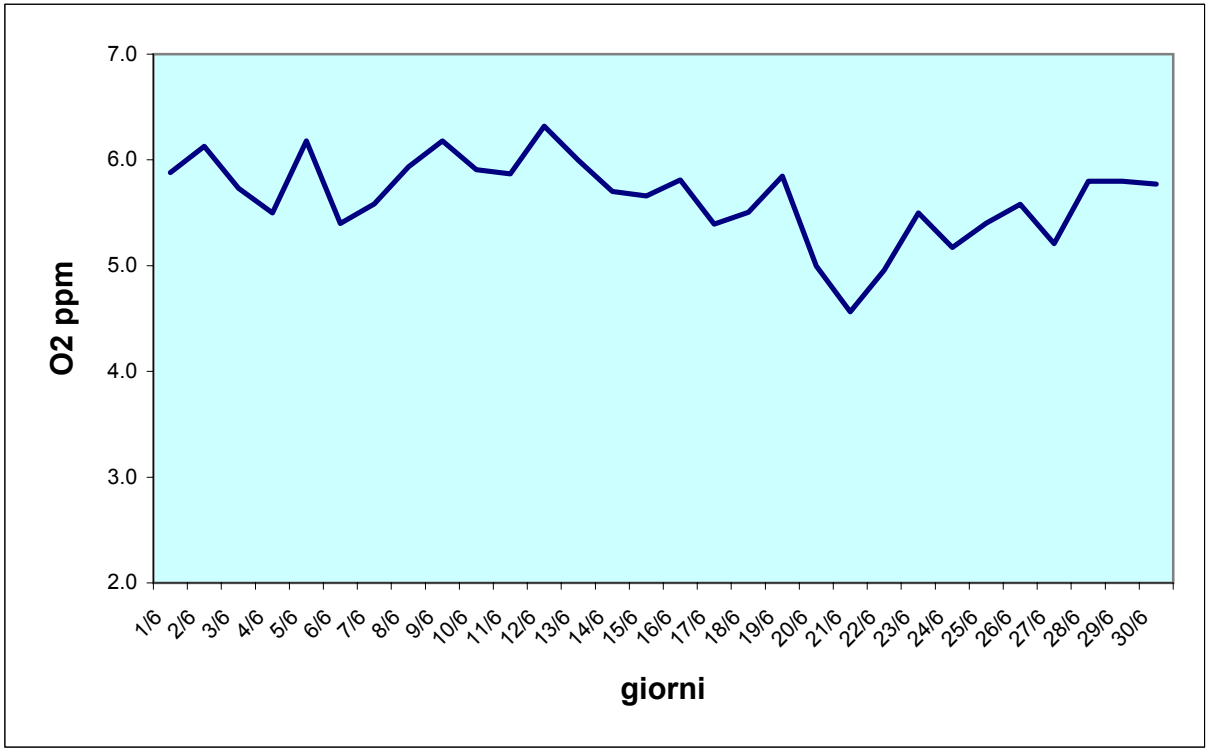

Dati medi giornalieri dei parametri di qualità della stazione di Porta Portese

Torbidità	***NTU***
data	media
01/06/2007	20.0
02/06/2007	19.2
03/06/2007	15.3
04/06/2007	17.7
05/06/2007	28.7
06/06/2007	33.7
07/06/2007	52.6
08/06/2007	41.0
09/06/2007	18.3
10/06/2007	12.2
11/06/2007	13.6
12/06/2007	23.1
13/06/2007	27.9
14/06/2007	43.0
15/06/2007	32.6
16/06/2007	18.6
17/06/2007	18.6
18/06/2007	19.5
19/06/2007	17.5
20/06/2007	13.0
21/06/2007	13.8
22/06/2007	15.6
23/06/2007	16.1
24/06/2007	14.6
25/06/2007	13.2
26/06/2007	17.9
27/06/2007	15.7
28/06/2007	19.3
29/06/2007	17.8
30/06/2007	17.4

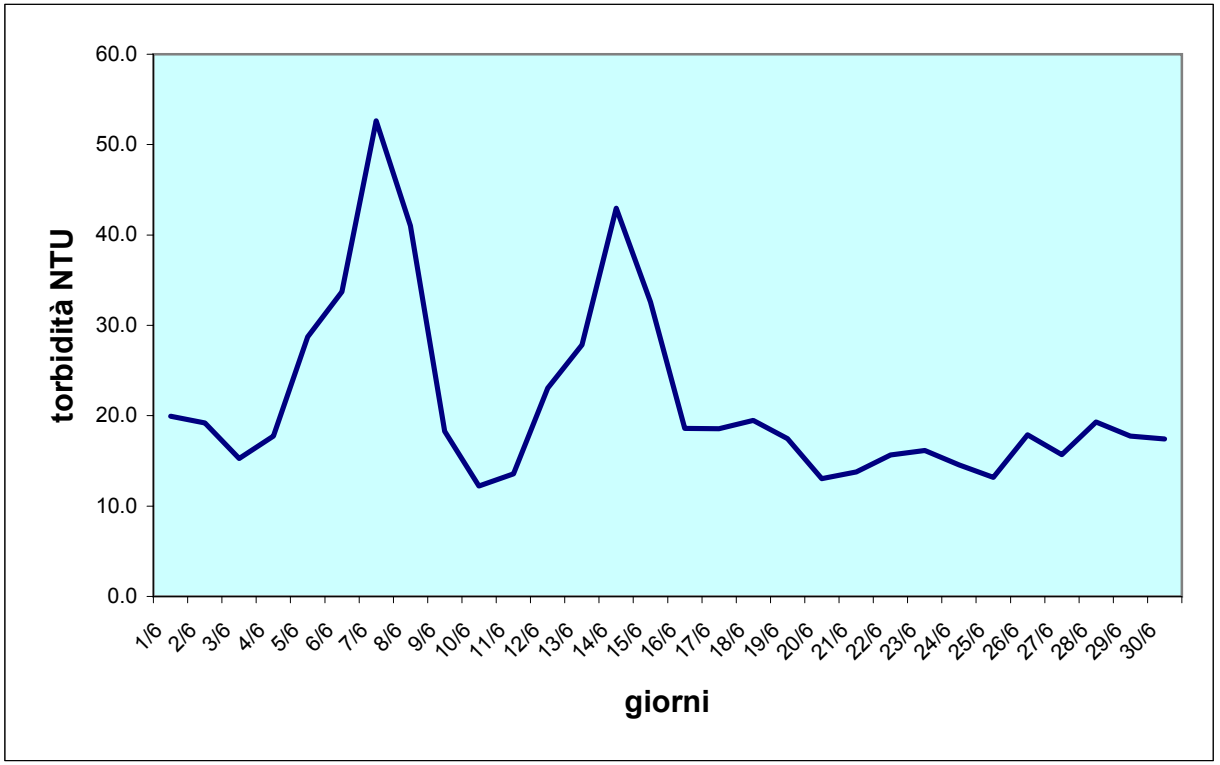

Dati medi giornalieri dei parametri di qualità della stazione di Porta Portese

Temperatura	***°C***
data	media
01/06/2007	21.1
02/06/2007	21.0
03/06/2007	20.4
04/06/2007	20.3
05/06/2007	20.5
06/06/2007	20.4
07/06/2007	20.3
08/06/2007	20.6
09/06/2007	20.8
10/06/2007	21.2
11/06/2007	21.5
12/06/2007	21.8
13/06/2007	22.0
14/06/2007	22.2
15/06/2007	22.2
16/06/2007	22.4
17/06/2007	22.3
18/06/2007	22.5
19/06/2007	23.0
20/06/2007	23.2
21/06/2007	23.4
22/06/2007	23.5
23/06/2007	23.7
24/06/2007	23.6
25/06/2007	23.6
26/06/2007	24.0
27/06/2007	23.6
28/06/2007	23.8
29/06/2007	23.8
30/06/2007	23.8

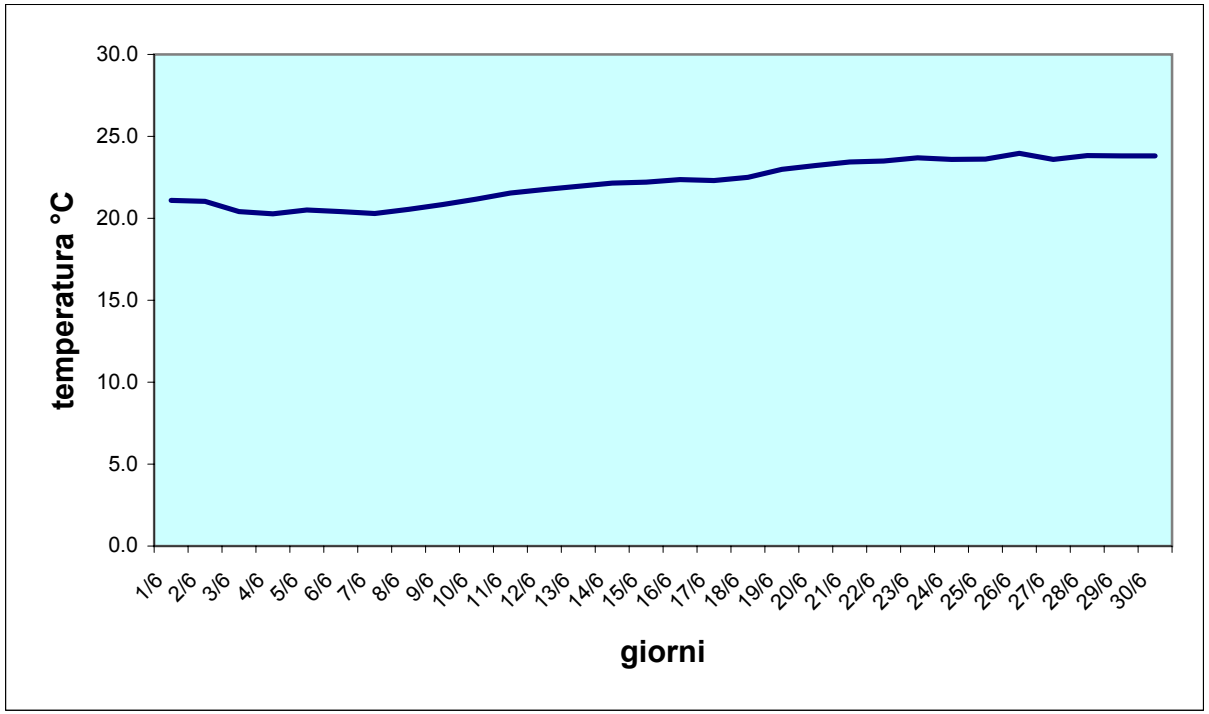

Dati medi giornalieri dei parametri di qualità della stazione di Porta Portese

TOC	***mg/L***
data	media
01/06/2007	2.8
02/06/2007	2.7
03/06/2007	2.9
04/06/2007	3.1
05/06/2007	2.7
06/06/2007	2.9
07/06/2007	2.9
08/06/2007	3.2
09/06/2007	3.0
10/06/2007	2.9
11/06/2007	2.9
12/06/2007	2.9
13/06/2007	3.0
14/06/2007	3.0
15/06/2007	2.9
16/06/2007	2.7
17/06/2007	2.9
18/06/2007	2.7
19/06/2007	2.7
20/06/2007	2.7
21/06/2007	2.7
22/06/2007	2.7
23/06/2007	2.7
24/06/2007	2.8
25/06/2007	2.6
26/06/2007	2.6
27/06/2007	3.3
28/06/2007	3.2
29/06/2007	3.2
30/06/2007	3.1

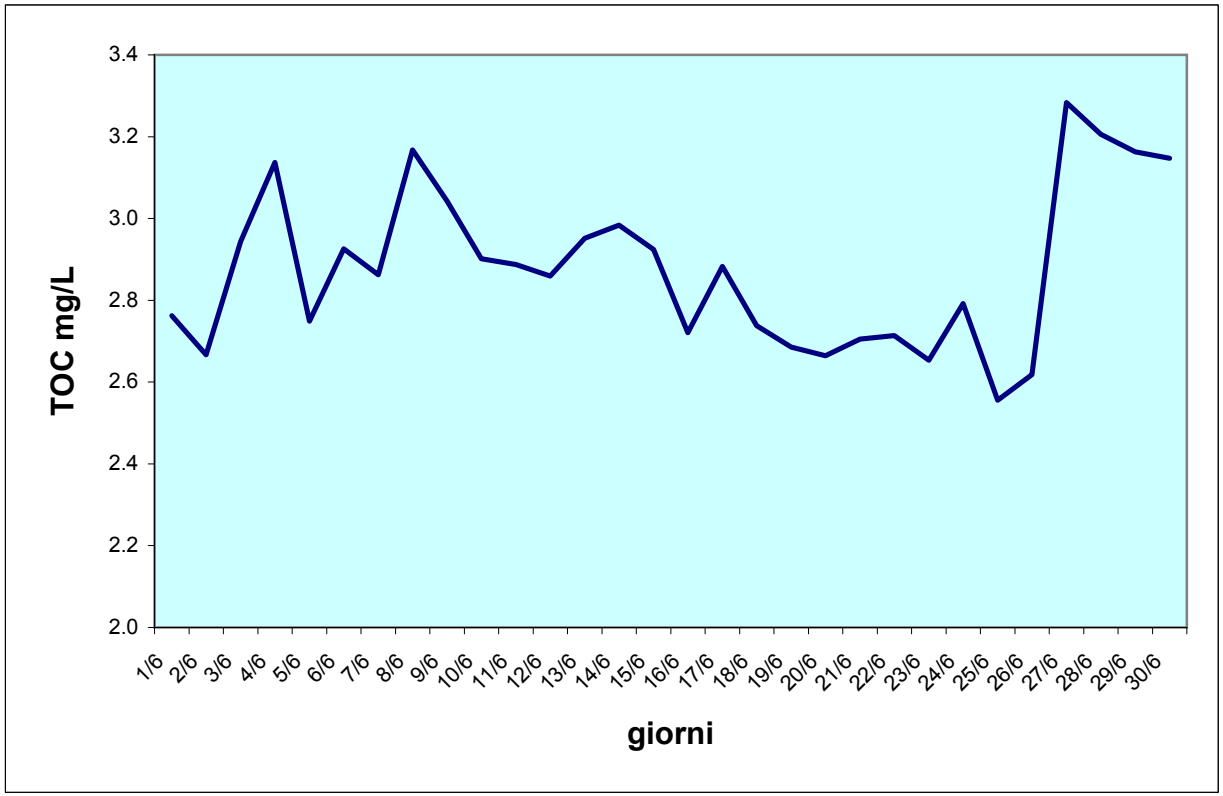

Dati medi giornalieri dei parametri di qualità della stazione di Porta Portese

Nitriti	***ppb***
data	media
01/06/2007	106
02/06/2007	113
03/06/2007	117
04/06/2007	126
05/06/2007	79
06/06/2007	88
07/06/2007	89
08/06/2007	34
09/06/2007	36
10/06/2007	31
11/06/2007	31
12/06/2007	33
13/06/2007	40
14/06/2007	36
15/06/2007	42
16/06/2007	37
17/06/2007	40
18/06/2007	48
19/06/2007	28
20/06/2007	20
21/06/2007	36
22/06/2007	43
23/06/2007	64
24/06/2007	66
25/06/2007	58
26/06/2007	46
27/06/2007	52
28/06/2007	50
29/06/2007	50
30/06/2007	39

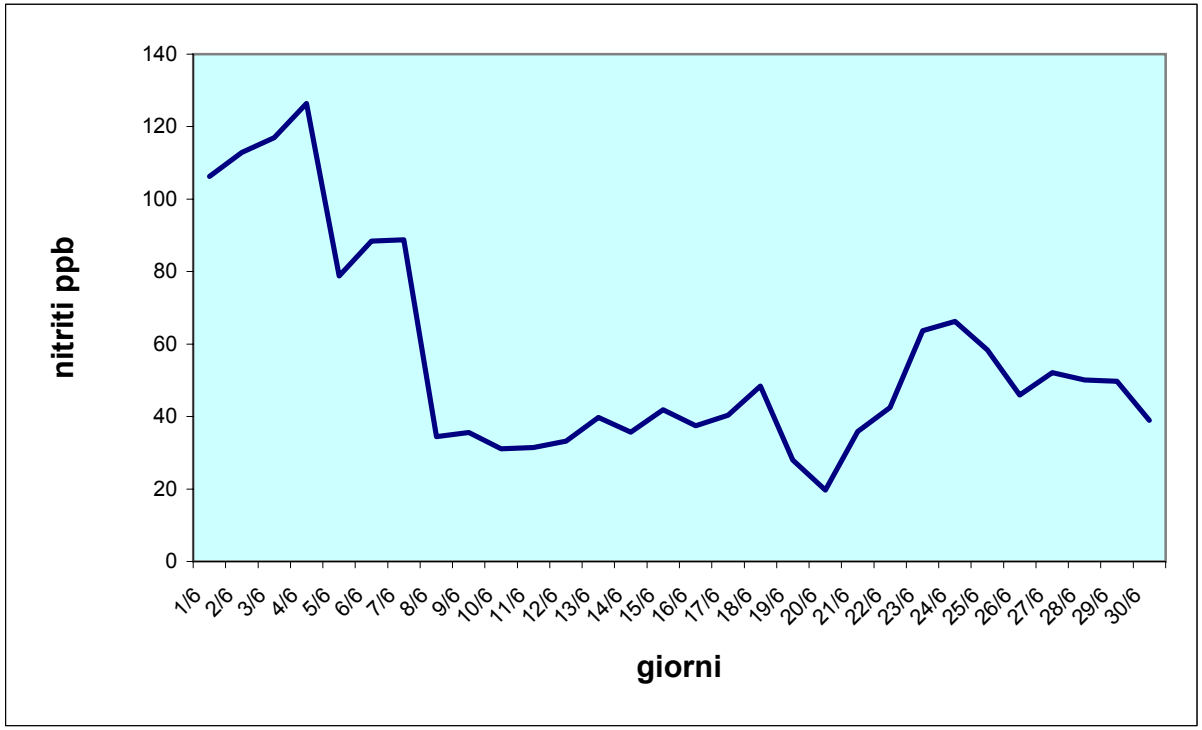

Dati medi giornalieri dei parametri di qualità della stazione di Porta Portese

Nitrati	***ppm***
data	media
01/06/2007	0.2
02/06/2007	0.3
03/06/2007	0.2
04/06/2007	0.3
05/06/2007	0.2
06/06/2007	0.2
07/06/2007	0.5
08/06/2007	0.4
09/06/2007	0.4
10/06/2007	0.3
11/06/2007	0.4
12/06/2007	0.2
13/06/2007	0.4
14/06/2007	0.4
15/06/2007	0.3
16/06/2007	0.3
17/06/2007	0.4
18/06/2007	0.3
19/06/2007	0.6
20/06/2007	1.0
21/06/2007	0.9
22/06/2007	1.1
23/06/2007	0.5
24/06/2007	0.4
25/06/2007	0.3
26/06/2007	0.2
27/06/2007	0.0
28/06/2007	0.1
29/06/2007	0.0
30/06/2007	0.0

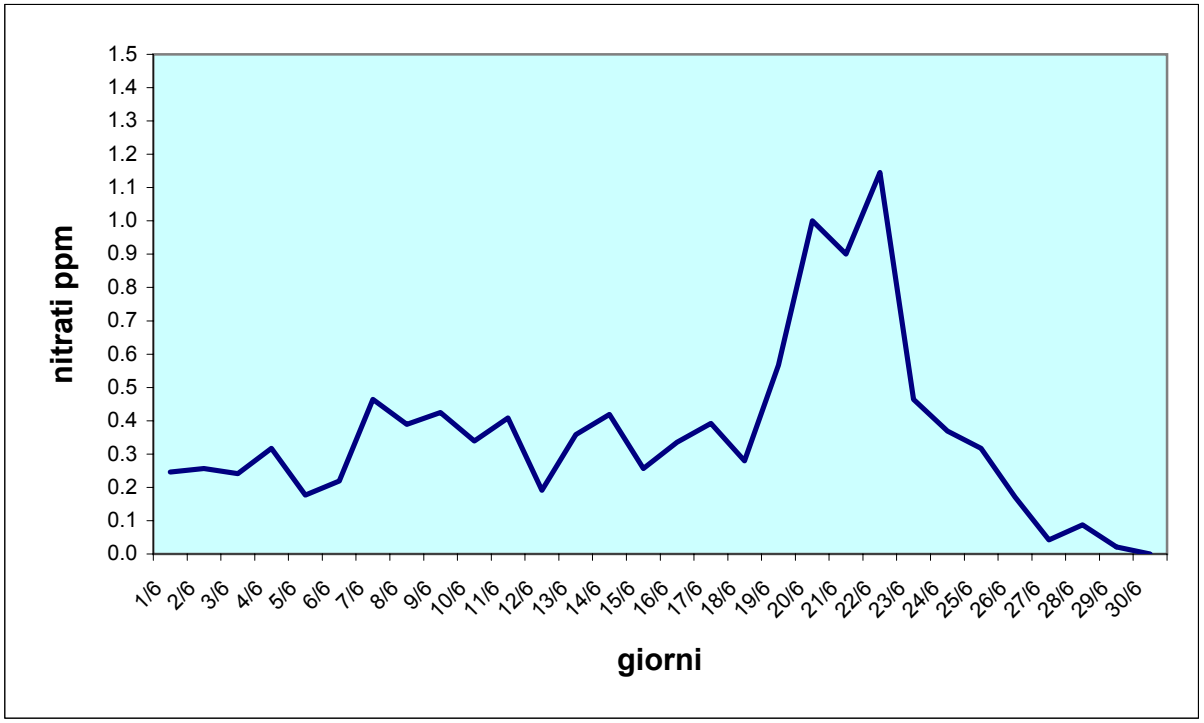

Dati medi giornalieri dei parametri di qualità della stazione di Porta Portese

Ortofosfati	***ppb***
data	media
01/06/2007	167
02/06/2007	172
03/06/2007	211
04/06/2007	219
05/06/2007	180
06/06/2007	218
07/06/2007	173
08/06/2007	165
09/06/2007	179
10/06/2007	219
11/06/2007	193
12/06/2007	165
13/06/2007	161
14/06/2007	280
15/06/2007	188
16/06/2007	141
17/06/2007	186
18/06/2007	169
19/06/2007	135
20/06/2007	121
21/06/2007	121
22/06/2007	220
23/06/2007	187
24/06/2007	202
25/06/2007	181
26/06/2007	151
27/06/2007	198
28/06/2007	165
29/06/2007	156
30/06/2007	143

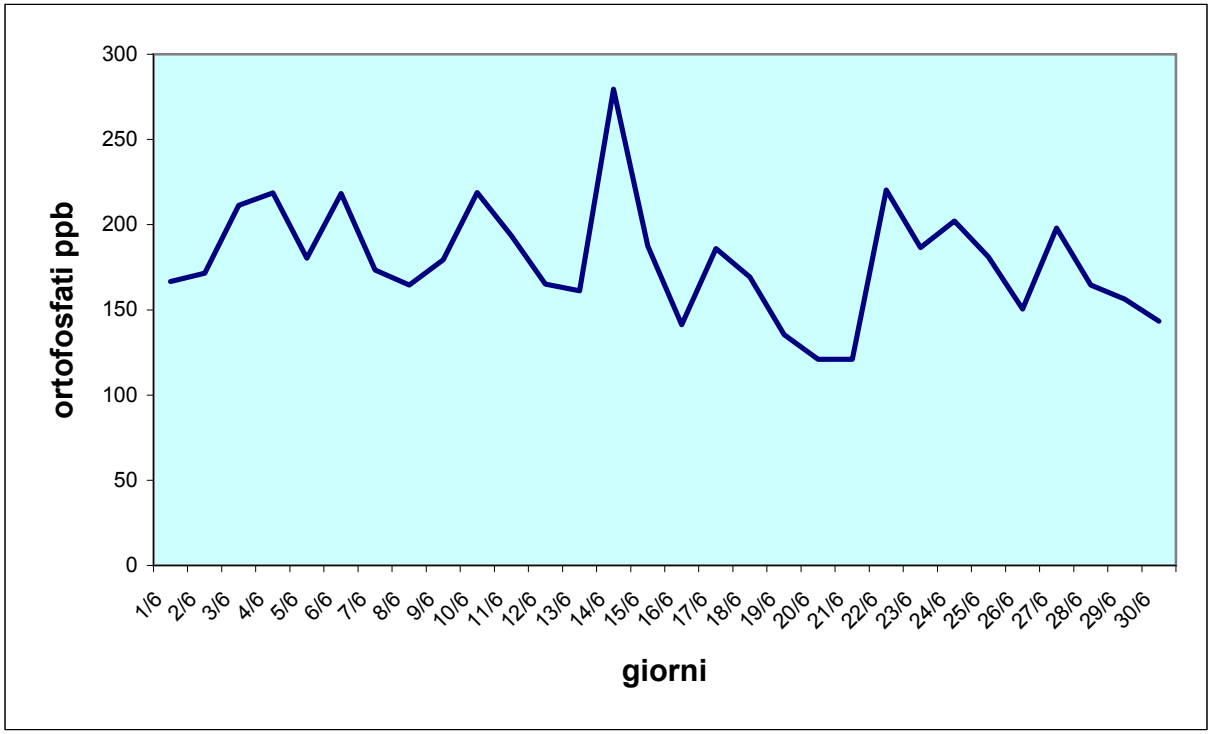

Dati medi giornalieri dei parametri di qualità della stazione di Porta Portese

Ammoniaca	***ppb***
data	media
01/06/2007	216
02/06/2007	243
03/06/2007	286
04/06/2007	302
05/06/2007	221
06/06/2007	317
07/06/2007	261
08/06/2007	256
09/06/2007	251
10/06/2007	304
11/06/2007	307
12/06/2007	257
13/06/2007	225
14/06/2007	287
15/06/2007	249
16/06/2007	298
17/06/2007	372
18/06/2007	298
19/06/2007	276
20/06/2007	414
21/06/2007	458
22/06/2007	325
23/06/2007	231
24/06/2007	230
25/06/2007	178
26/06/2007	155
27/06/2007	194
28/06/2007	181
29/06/2007	187
30/06/2007	141

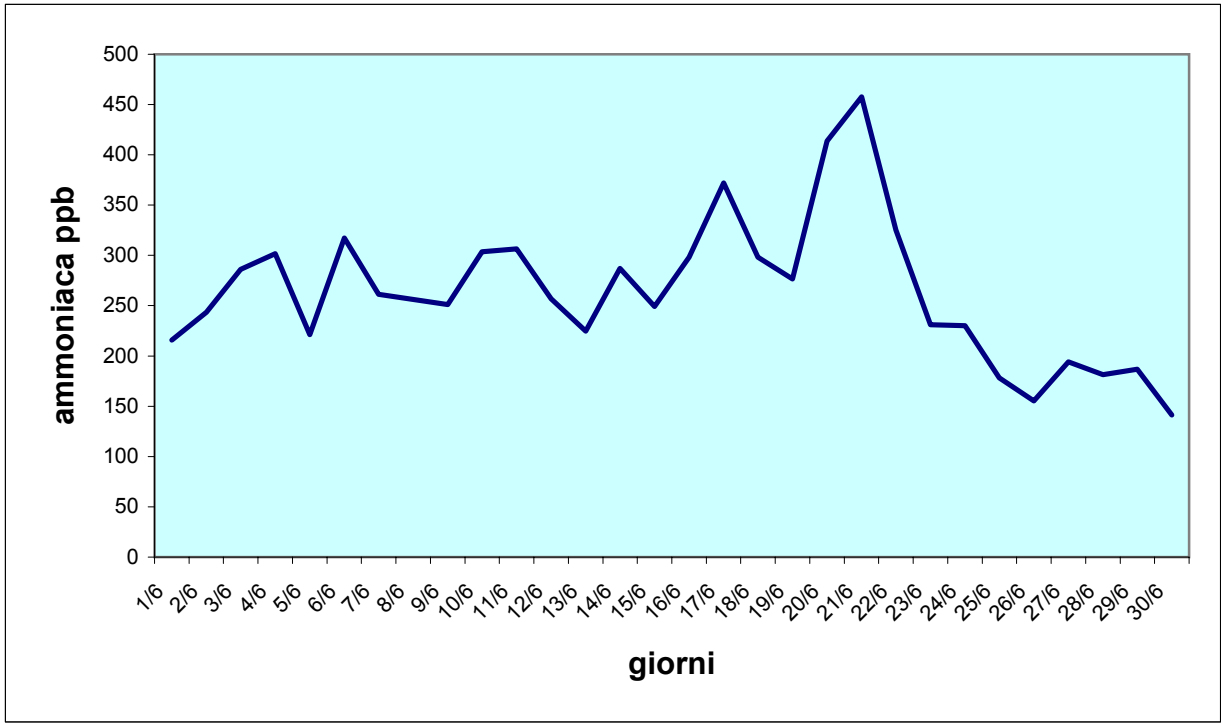

I Tecnici:
Valentina Bondioli, Valentina Di Virgilio, Adriano Sabene